

Enquête nieuwe voorzitter NOC*NSF

1. NOC*NSF vraagt van de nieuwe voorzitter een beschikbaarheid van minimaal 20 uur per week. Denkt u dat deze functie in dat tijdsbestek vervuld kan worden?

		Response Percent	Response Count
Ja, dat kan in 20 uur		27.8%	214
Nee, dat kan niet in 20 uur		64.8%	499
Weet niet / geen mening		7.4%	57
	answered question		770
	skipped question		18

2. NOC*NSF zoekt een onbezoldigde (niet betaalde) voorzitter. Denkt u dat dit een verstandige keuze is? Of zou de voorzitter betaald moeten krijgen?

		Response Percent	Response Count
Ja, onbezoldigd is een verstandige keuze		30.9%	238
Nee, betaalde functie is beter		62.5%	481
Weet niet / geen mening		6.6%	51
	answered question		770
	skipped question		18






















3. Hoe belangrijk is het volgens u dat de nieuwe voorzitter een voormalig topsporter is?			
		Response Percent	Response Count
Heel belangrijk		6.2%	48
Belangrijk, maar niet allesbepalend		66.8%	514
Onbelangrijk		26.9%	207
Weet niet / geen mening		0.1%	1
		<i>answered question</i>	770
		<i>skipped question</i>	18

4. Wat wordt de belangrijkste opdracht voor de nieuwe voorzitter van NOC*NSF?			
		Response Percent	Response Count
Uitvoering helpen geven aan het Olympisch Plan 2028		24.6%	190
Zorgen voor sterke bonden		20.4%	157
Een goed functionerende organisatie neerzetten		42.9%	331
Weet niet / geen mening		0.8%	6
Anders, namelijk...		11.3%	87
		<i>answered question</i>	771
		<i>skipped question</i>	17

5. Wat zou in uw ogen de belangrijkste kwaliteit moeten zijn van de nieuwe voorzitter van NOC*NSF? Is dat het vermogen om:





		Response Percent	Response Count
De Nederlandse sport te verbinden en te representeren		61.4%	470
De Nederlandse sport in het buitenland te promoten		4.7%	36
Invloed uit te oefenen op het hoogste nationale politieke niveau		28.6%	219
Weet niet / geen mening		0.4%	3
Anders, namelijk...		5.0%	38
	answered question		766
	skipped question		22



6. Wie van de volgende personen acht u geschikt om de nieuwe voorzitter van NOC*NSF te worden? (u mag max. drie opties aangeven)






		Response Percent	Response Count
Joop Atsma		8.4%	65
André Bolhuis		22.0%	170
Karin van Bijsterveld		7.3%	56
Els van Breda-Vriesman		9.3%	72
Theo Fledderus		1.2%	9
Ewald Kist		2.7%	21
Richard Krajicek		24.4%	188
Gerlach Cerfontaine		6.1%	47
Jan Loorbach		8.6%	66
Ivo Opstelten		30.4%	234
Clémence Ross		14.0%	108
Jan Rijpstra		4.7%	36
Kees Storm		1.3%	10
Jeroen van der Veer		7.4%	57
Hein Verbruggen		21.4%	165
Margo Vliegenthart		10.6%	82
Ruud Vreeman		2.3%	18
Johan Wakkie		14.0%	108
Leo van Wijk		9.3%	72
Pieter Winsemius		21.5%	166
iemand anders, namelijk		11.4%	88
		answered question	771
		skipped question	17

7. Wat is op u van toepassing? (kies bij eventuele meerdere mogelijkheden de optie die u in dit kader het meest relevant acht)

		Response Percent	Response Count
Ik ben bestuurslid of medewerker van NOC*NSF		0.9%	7
Ik ben bestuurslid of medewerker van een sportbond		14.8%	114
Ik ben bestuurslid of medewerker van een sportvereniging		14.2%	109
Ik ben bestuurslid of medewerker van een andere sportorganisatie		16.3%	125
Ik ben werkzaam bij de overheid		12.7%	98
Ik ben werkzaam in het bedrijfsleven / heb een eigen zaak		24.1%	185
Ik ben student		7.4%	57
Ik ben niet (meer) werkzaam		2.7%	21
Overig		6.9%	53
		answered question	769
		skipped question	19

8. Hoe oud bent u?			
		Response Percent	Response Count
17 jaar of jonger		0.0%	0
18-29 jaar		23.6%	182
30-44 jaar		31.6%	243
45-64 jaar		39.6%	305
65 jaar of ouder		5.2%	40
		<i>answered question</i>	770
		<i>skipped question</i>	18

9. Wat is uw sekse?			
		Response Percent	Response Count
Man		73.9%	561
Vrouw		26.1%	198
		<i>answered question</i>	759
		<i>skipped question</i>	29

10. In welke provincie woont u?				
			Response Percent	Response Count
Groningen			3.3%	25
Friesland			2.2%	17
Drenthe			1.2%	9
Overijssel			3.1%	24
Gelderland			8.2%	63
Flevoland			1.4%	11
Drenthe			1.2%	9
Flevoland			1.4%	11
Friesland			0.0%	0
Gelderland			4.6%	35
Groningen			0.0%	0
Limburg			3.1%	24
Noord-Brabant			11.3%	87
Noord-Holland			23.7%	182
Overijssel			1.2%	9
Utrecht			15.1%	116
Zeeland			1.3%	10
Zuid-Holland			16.3%	125
Ik woon in het buitenland, namelijk in			1.3%	10
	answered question			767
	skipped question			21

11. Als u tot slot nog opmerkingen heeft, kunt u ze in het vakje hieronder kwijt.

		Response Count
		68
	<i>answered question</i>	68
	<i>skipped question</i>	720